




















	Spildevandsledning
	Regnvandsledning
	Fællesledning
	Trykledning
	Nedlagte ledninger
	Private ledninger
	EL og Signalkabler
	Udluft Ledning
	Vandløb/Kanal
	Projektområder
	Komplex Bygværk
	Cyanid Buffer
	Udskiller
	Signalskab
	K_Punkt

Farvekode gældende for symboler i rammen herunder:

Rød = Spildevand
Blå = Regnvand
Grøn = Fælles

	Regulering
	Brønd
	Pumpestation
	Sandfang
	Overløb
	Bassin
	Udløb

Anvendelse af data fra planen er uden ansvar for Vand Center Syd.
Beliggenhedsdata, brøndkoter og tilslutningskoter kontrolleres på stedet.



Signatur for afløb


VandCenterSyd

VandCenter Syd as · Vandværksvej 7 · 5000 Odense C
Tlf. 63 13 23 33 · info@vandcenter.dk · www.vandcenter.dk

Dato:

Initialer:

Bilag til opgravningstilladelse

1. Det skal påregnes, at der er vandstikledninger til ejendomme langs vandledningerne, og at disse ikke altid er angivet sammen med vandledningen. Såfremt oplysning om stikplacering er nødvendig, kan disse fås ved VandCenterSyd.
2. Der må ikke graves tættere end 0,5 m til ledningens kant i alle retninger.
3. Der må ikke graves tættere end 1,5 m til kanten af T-stykker og bøjninger for ledninger op til 250 mm. Ved ledninger på 280 mm og derover skal afstanden (1,5 m) forøges med 2 gange ledningsdimensionen. Ved evt. ramning af spuns skal VandCenterSyd tilkaldes (sektion Distribution af vand), da der evt. skal foretages særlige foranstaltninger.
4. Det understreges, at en eventuel målangivelse er uden forbindende og skal betragtes som orienterende.
5. Såfremt ledninger alligevel bliver blottet eller beskadiget, skal VandCenterSyd straks underrettes (sektion Distribution af vand) for at besigtige og evt. reparere ledningen inden opgravningen igen tildækkes. Ved beskadigelse af vandledningen på grund af manglende oplysninger fra VandCenterSyd, hæfter VandCenterSyd ikke for følgeskader på det pågældende arbejde, andre ledninger m.v.
6. **Afløbsledninger.**
Der skal være en mindste fri afstand mellem vandledning og spildevandsledning på 1 m. Dersom spildevandsledningen placeres højere end vandledningen, skal denne afstand forøges med 1,5 gange højdeforskellen mellem ledningernes centerlinie, jf. DS 442.
7. **Fjernvarmeledninger.**
Der skal være en mindste fri afstand mellem vandledning og fjernvarmeledning på 1 m, jf. SBI-anvisning nr. 118.
8. **Elkabler, gasledninger m.v.**
Der skal være en mindste fri vandret afstand på 0,5 m mellem vandledning, elkabler og gasledninger m.v. Der kan dog i diverse reglementer være fastsat regler, der kræver større afstande.
9. **Krydsende ledninger.**
Ved krydsning under vandledningen kan der opstå fare for sætninger af jorden. Afhængig af vandledningens materiale og dimension kan det derfor være nødvendigt at etablere en bærebjælke af f.eks. stål eller trykimprægneret træ med vederlag i uforstyrret jord. Vederlagene kan udføres som betonpudder. Det er den nye lednings ejer eller entreprenør, der har ansvaret for en sætning.
10. **Ved udførelse af alle NoDig opgaver eller når der skal graves i nærheden af en ledning med dimensioner på 300 mm og derover, skal VandCenterSyd (sektion Distribution af vand) kontaktes, tlf. 6313 2392 eller 6313 2394 eller 6313 2396.**